

# 支払通知書FAX/E-mail自動配信システム ご提案資料(概説書)

2024年2月

---

**OLIVE**  
オリーブシステムズ株式会社

# 支払通知書FAX/E-mail自動配信システムとは？

注文書・納品書・受注確認等の印字、封入、封かん、FAX・郵送業務を完全無人化した、FAXとE-mailによる画期的システム

相手先によって内容の異なる文書やデータを、FAXとメールにより自動的に送信するシステムです。

従来の手作業によるFAX、メール送信を無人化してすばやく送ることができます。

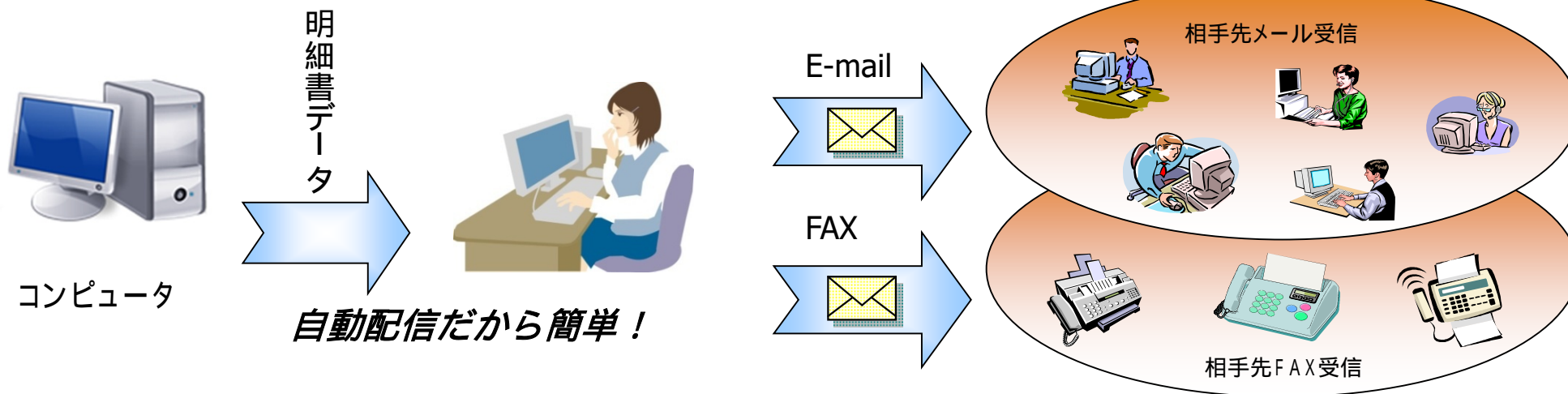
操作はとても簡単。

配信担当者は配信データをCSV形式で作成するだけで、システムが送信先アドレス、FAX番号をチェックして@マークがあればメール、@マークがなければFAX配信処理を行います。

明細ファイルはPDF形式で添付ファイルとして送られており、暗号化されていますのでセキュリティも万全です。

このシステムの導入により、2システム必要だったプログラムがひとつで処理可能となり毎日の業務効率が大幅に改善されます。

支払通知書FAX/E-mail自動配信システムは様々なメリットがある地球環境にやさしい画期的システムです。



# システムの特徴

## ◆TCO削減

- ◇注文書・支払通知書等の印刷や封入封かん・郵送作業の必要がない→大幅なコスト削減
- ◇メール配信の場合、紙を一切使わない為地球環境にもやさしい
- ◇FAX配信の場合、自動ダイヤルなのでFAX機の場所までいなくてもよい
- ◇ワンクリックで正確に配信

## ◆セキュリティ

- ◇パスワード付添付ファイル形式で配信により外部漏洩不可

## ◆配信操作が簡単

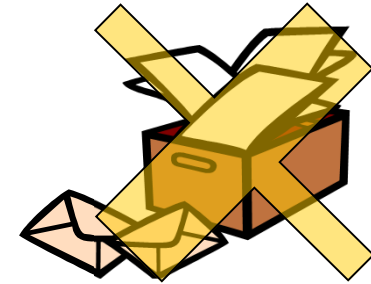
- ◇CSVデータを用意し、ワンクリックで配信可能

## ◆自動配信機能

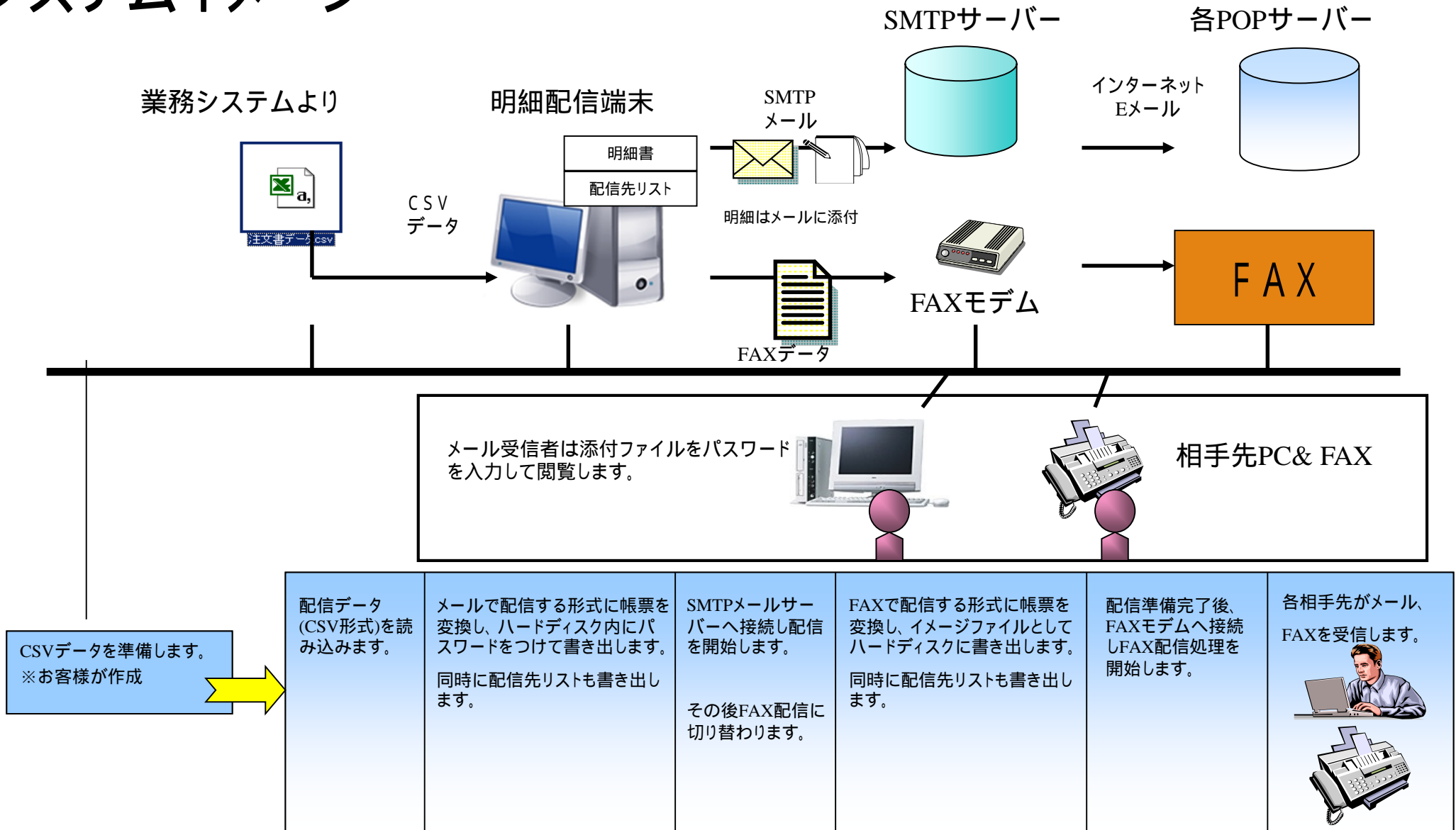
- ◇SMTPサーバに接続後、メールを即配信→メール配信後自動的にFAXで自動配信
- ◇配信ログデータをメール配信分、FAX配信分全件保存  
送信に失敗したときなどの確認が容易

## ◆受信操作も簡単

- ◇メールは添付ファイルとしてPDF形式で送信される→ 受信側は Acrobat Readerがあれば表示確認できる
- ◇FAXの場合は通常のFAXと同様に受信できる



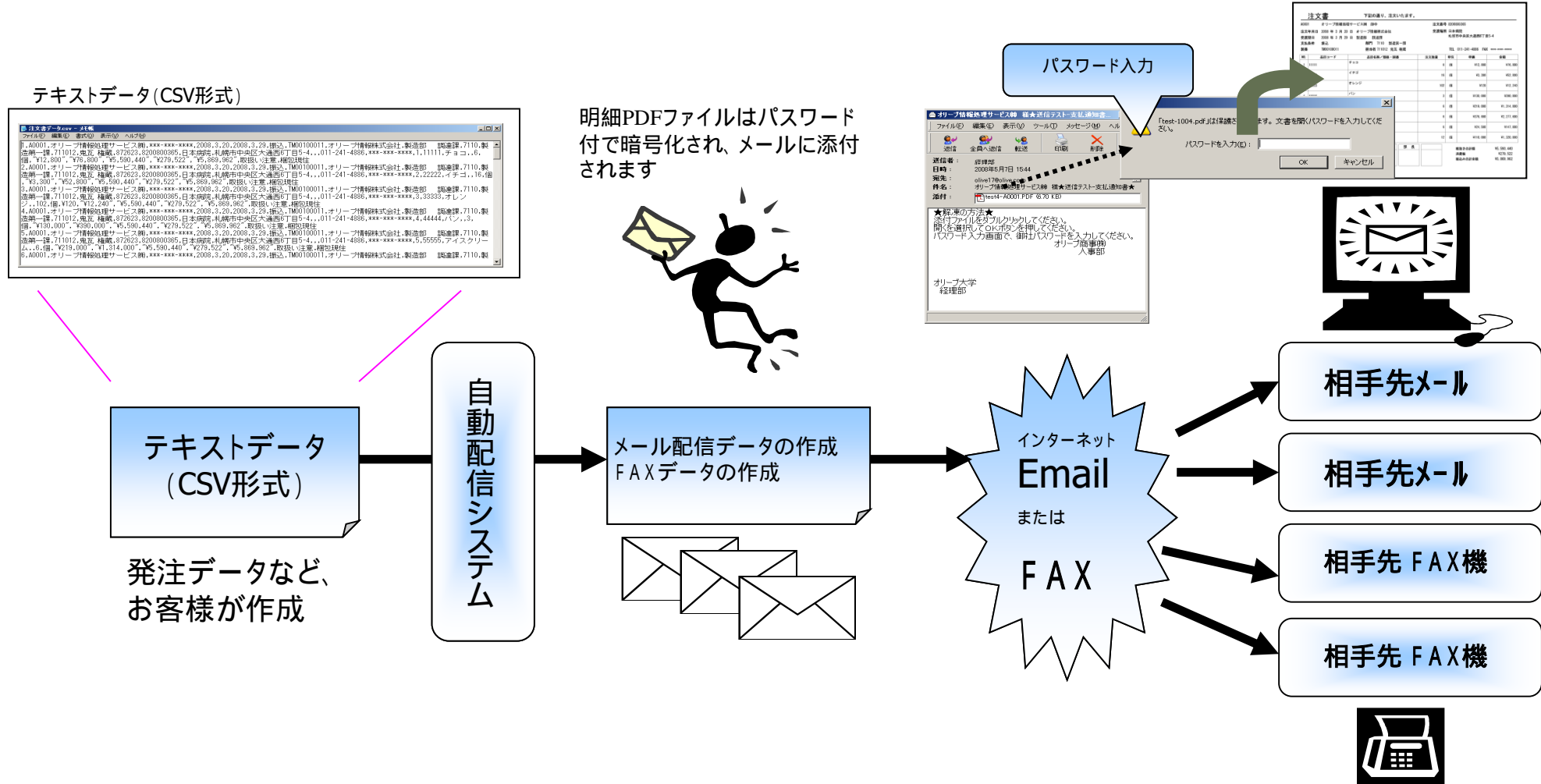
# システムイメージ



# データの流れ

メインメニュー「明細作成-メールFax自動配信」を開始すると、テキストデータ(CSV形式)を読み込み、メール、FAXデータを作成後、順次配信処理を行います。

メールを受け取ったユーザーは、添付ファイルを開き、パスワードを入力することによって明細PDFファイルを開くことができます。



# データの変換

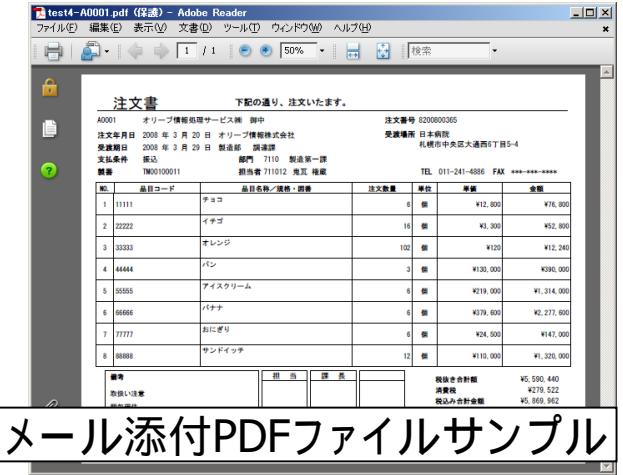
テキストデータ(CSV形式)を読み込み、プログラムで配信用のイメージデータに自動変換処理します。

メール、FAX配信文書サンプル

テキストデータ(CSV形式)

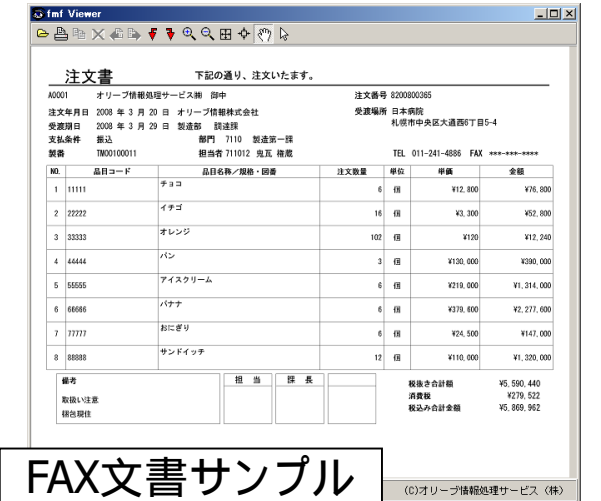
A1	= NO										
	A	B	C	D	E	F	G	H	I	J	K
1	NO	相手先コー	相手先名	FAX番号	年	月	日				
2		1 A0001	オリーブ情	***-***-*	2008	3	20	2008	3	29	振込
3		2 A0001	オリーブ情	***-***-*	2008	3	20	2008	3	29	振込
4		3 A0001	オリーブ情	***-***-*	2008	3	20	2008	3	29	振込
5		4 A0001	オリーブ情	***-***-*	2008	3	20	2008	3	29	振込
6		5 A0001	オリーブ情	***-***-*	2008	3	20	2008	3	29	振込
7		6 A0001	オリーブ情	***-***-*	2008	3	20	2008	3	29	振込
8		7 A0001	オリーブ情	***-***-*	2008	3	20	2008	3	29	振込
9		8 A0001	オリーブ情	***-***-*	2008	3	20	2008	3	29	振込
10		1 B0001	(株)オリ	***-***-*	2008	3	20	2008	3	29	振込
11		2 B0001	(株)オリ	***-***-*	2008	3	20	2008	3	29	振込
12		3 B0001	(株)オリ	***-***-*	2008	3	20	2008	3	29	振込
13		4 B0001	(株)オリ	***-***-*	2008	3	20	2008	3	29	振込
14		5 B0001	(株)オリ	***-***-*	2008	3	20	2008	3	29	振込

変換



メール添付PDFファイルサンプル

この仕様は予告なしに変更される事があります。



FAX文書サンプル

(C)オリーブ情報処理サービス(株)

# 基本的な操作の手順



メニューをマウスでクリックするだけの簡単な操作で処理が進められます。

## メニュー

### ◆環境設定

### ◆明細作成-メールFax自動配信

### ◆メール配信ログ

### ◆終了

## 処理内容

FAX設定、メール設定、暗号設定、配信内容の設定や切替、データパス名等を設定します。


テキストデータ(CSV形式)を読み込み、自動配信プログラムで配信用データを作成、配信します。

- 1.メール配信データの作成、配信  
※作成した配信データから、配信先の選択も可能です。
- 2.FAX処理プログラム Exec OliveFAX の起動
- 3.FAX配信データの作成、配信  
の順に処理を行います。

メール配信ログ、エラーログを表示印刷します。  
※FAX配信ログは Exec OliveFAX から閲覧します。

システムを終了します。

# パスワードの設定について



## ? パスワード設定についての Q&A

(Q) PDFファイルのパスワードは同じものですか？

いいえ、相手先毎に文書パスワードが違います。

(Q) すでに導入している会社では、パスワードの初期設定はどうしていますか？

2つの方法があります。

1. 事前にパスワードを募集する。
2. 最初は相手先コードを使用し、要望があれば変更をメールで受け付ける。



(Q) アドレスとパスワードは相手先が直接変更できますか？

直接変更できません、操作担当者が管理します。

またCSVデータ内にメールアドレス、FAX番号、パスワードをご用意いただけましたら、そのパスワードやアドレスを活用できます。

操作担当者が管理されたほうが、パスワードをお忘れになる方への問い合わせ対応を迅速に行うことができます。

Webタイプで管理するものと、変更後過去の閲覧に不都合が生じます。

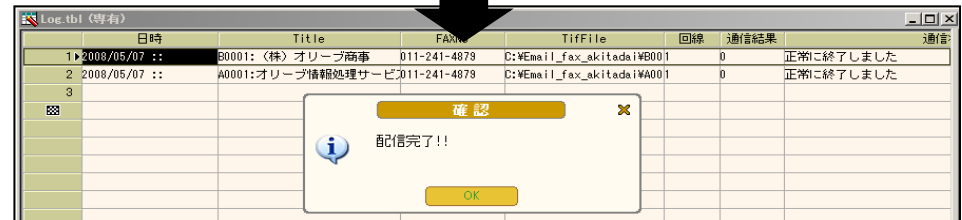
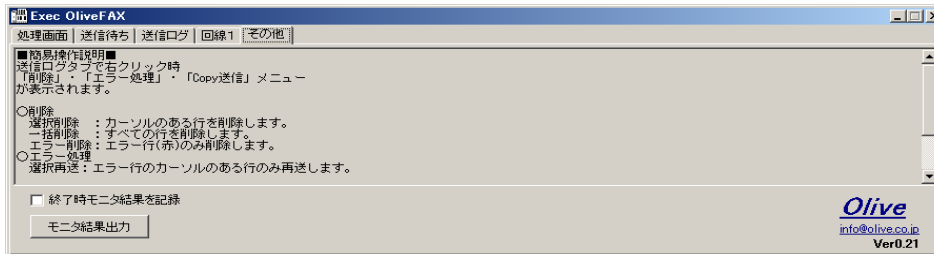
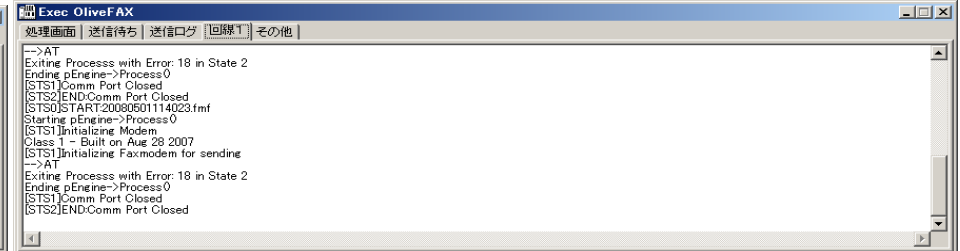
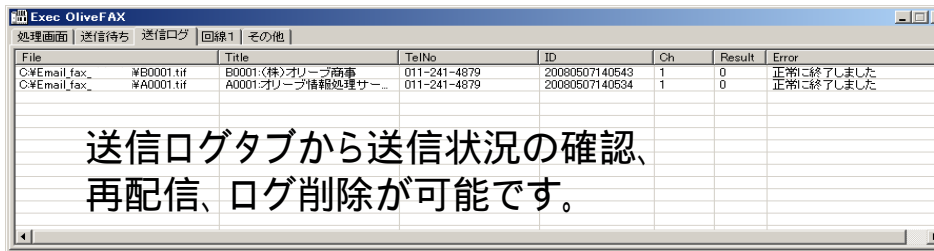
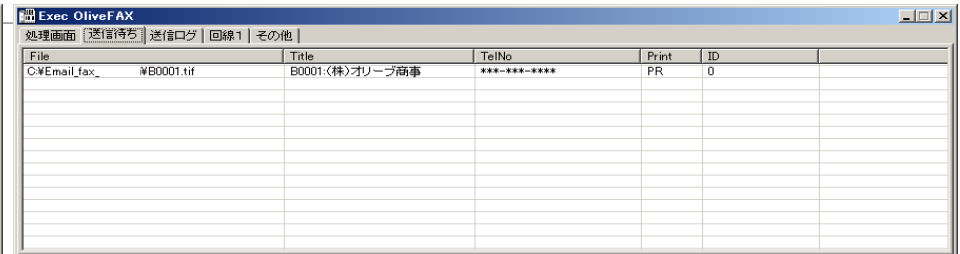
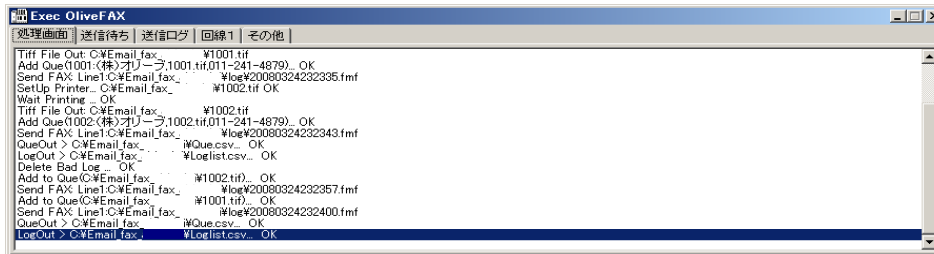


# 送信者側画面イメージ (4) - FAX配信

## Exec OliveFAX - FAX配信ファイル作成、配信処理

メール配信処理後、FAX配信ファイル作成と配信処理を行います。

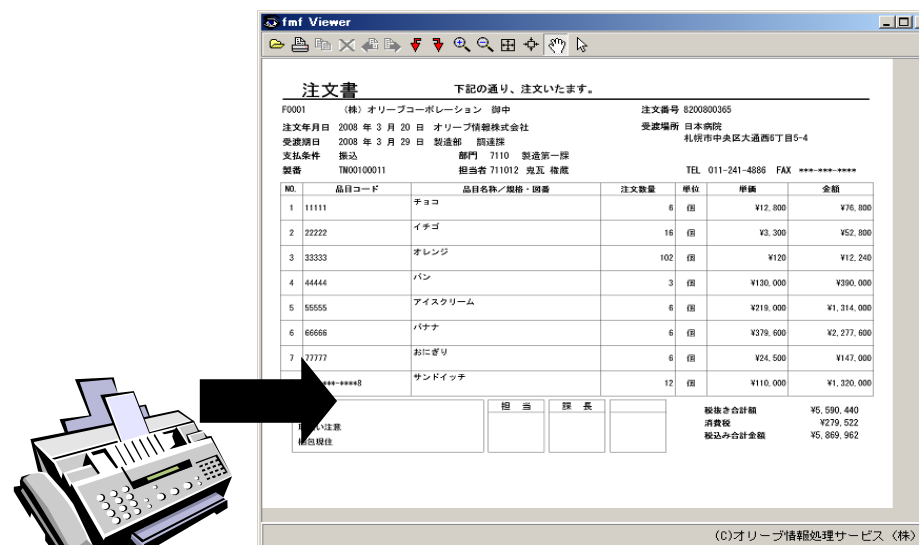
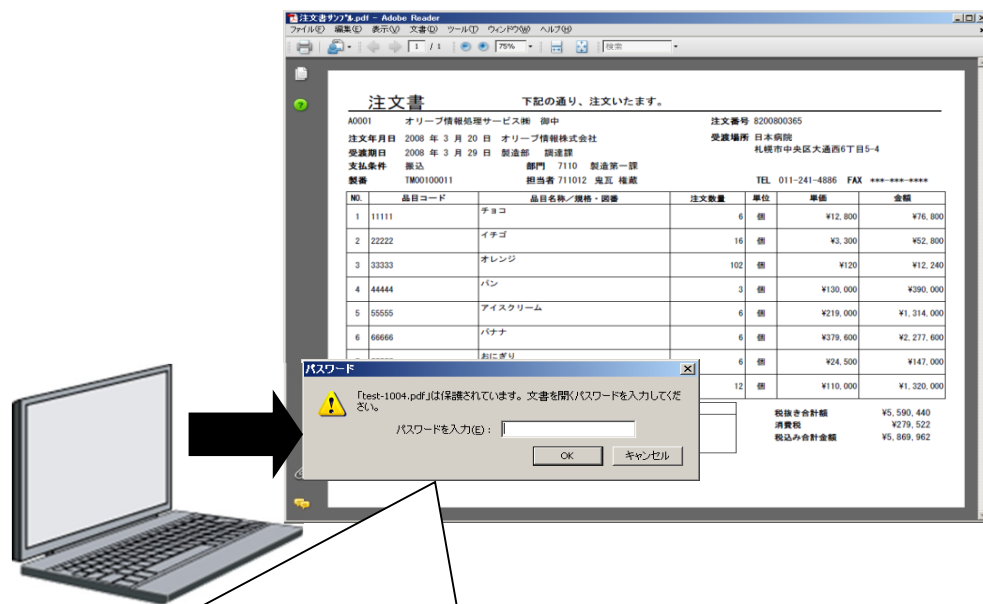
### FAX配信ファイル作成、配信処理プログラム画面



# 受信側画面イメージ

メール受信

FAX受信



PCへの配信は暗号化されたPDFファイルにて配信されます。  
配信されたPDFファイルは暗号化され、パスワードが設定されています。  
パスワードがわからなければ、開封することはできません。

人為的ミスにより他人のアドレスへ送信されてしまった場合、情報の流出となる場合がありますので労使間で事故があったときの覚え書きを取り交わすことをお勧めします。

# 動作環境

項目	内容
対応機種	Microsoft Windows 10 対応機種
CPU	Core i7 3.0GHz以上 推奨
メモリ	4GB以上を推奨
HDD	500GB以上推奨、推奨インストール空容量 5GB以上
回線ポート	COMポート接続で2～8回線の場合、RATOC社製回線ボードを推奨します。
FAXモデム	FAX送信できる市販モデム ラトックシステム社製 RS-USB56N IO-DATA社製 DFM-56U
モデム・LAN環境	FAX送信のための電話回線とFAXモデム、メール送信ができる環境(SMTPポート25)
ネットワーク環境	インターネット共有ドライブ・共有フォルダ
データ形式	テキストCSV形式の1行1明細方式 行末はCR/LF 1行8000バイト以内 最大500項目まで サンプル参照
メール配信文書本文	10行まで 簡単な連絡文書を記入可(メール本文になります)
最大配信件数	制限なし
運用方法	ウイルス対策ソフトのリアルタイム検索はオフにしてください。 本システムは日本語データベース桐の一括処理で動作しています。 桐の仕様上、画面等でマウス操作による動作不具合が出る場合がありますのでご了承ください。 (PDF作成やメール配信による影響はありません。)

記載されている商品名は各社の登録商標です。  
製品の使用は予告なく変更する場合があります。  
本プログラムを使用したことによる不具合については、弊社では責任を負いかねますのでご了承ください。

# 標準価格表

支払通知書FAX/E-mail自動配信システム		
タイプ	CSVtoFAX/CSV	CSVtoFAX/PDF
<b>【アプリケーション】</b>		
基本ライセンス	500,000	600,000
<b>【カスタマイズ】</b>		
帳票作成代行 1帳票	60,000	100,000
印刷機能	-	50,000
自動起動バッチ機能	50,000	50,000
タイマー送信機能	50,000	50,000
連続処理機能	100,000	100,000
<b>【初期費用】</b>		
インストール費用 1PC	75,000	75,000
導入指導料	30,000	30,000
<b>【サポート費用】</b>		
年間保守費用	基本ライセンス価格の10%	基本ライセンス価格の10%
年間保守費用(V-UP対応、5年間)	基本ライセンス価格の15%	基本ライセンス価格の15%
<b>【その他】</b>		
端末移設再インストール費用	30,000	30,000
Windows10対応モジュール 旧OSからWindows10、11へのシステム移行は保守対象外です。	70,000	70,000

# オプション・カスタマイズ

オプション・カスタマイズ	
帳票作成代行 1帳票	現在お使いの支払明細書の帳票デザインを作成代行します。 サンプルからお客様自身での作成も可能です。
レポート作成マニュアル	帳票をお客様が作成する際のマニュアルです。
印刷機能	ネットワークプリンタから印刷可能になります。
自動起動バッチ機能	メニュー画面を出さずに自動起動 配信処理 終了します。 ノンオペレーションが可能となります。
タイマー送信機能	関連ファイルを作成後、指定した時間経過後メールとFAXを自動配信します。
連続処理機能	環境設定に登録してある設定情報に従って順次処理します。 主に同時に複数の帳票を送信する場合に有効です。

# 保守契約の主な内容

## < 保守契約の主な内容 >

1. 入力方法の指導
2. 処理方法の指導
3. 処理結果が違う場合の原因解明と修正処理
4. 出力方法の指導
5. 納品時メディアのバックアップ管理
6. 当社営業日時間内での電話及びメールによるお問い合わせに対するの対応
7. プログラムの不具合対応

## < ソフトメンテナンスに含まれない内容(別途有料) >

1. 入力画面におけるプログラムの変更、追加について
2. マスターファイルに関わるプログラムの変更、追加について
3. 処理におけるプログラムの変更、追加について  
・処理の追加 ・更新処理に係る定義表の変更 ・処理順序の変更
4. 出力帳票および指定書式の追加
5. 出力帳票がレポート形式、一括処理によりプログラムされている場合の変更について
6. PC、サーバー、OS等の変更による移行作業、再インストール作業および担当者変更時の操作説明
7. メジャーバージョンアップ(バージョンアップ対応5年15%サポートの場合は除く)
8. 旧OSからWindows10、11へのシステム移行
9. 2023/4/1より訪問による復旧作業費用2万円(税別)+別途交通費を請求します  
ただしリモートソフトTeamViewerによる遠隔サポートができる場合と弊社アプリケーション側に瑕疵・不具合がある場合は訪問作業費・交通費は請求しません。

作業費・訪問による復旧作業費・交通費を請求する対象要件はPC故障、操作ミス、担当者PC変更による移設再インストール、OSアップデート、他社アプリに起因する不具合、不具合の調査分析、障害報告書作成、作業完了報告書作成等はすべて有償となります。  
なおリモートソフトTeamViewerが利用できる場合でもユーザー様の都合・原因・瑕疵がある場合は作業費が請求します。

各オプション・カスタマイズは保守費用に含まれておりません。

サポート年間保守契約を締結・更新されていないユーザー様へのサポートはサポート年間保守契約の開始が条件となり、過去未契約期間分については遡って請求させていただきます。

# サポートの注意事項

## < 弊社製品の動作保証範囲について >

SMTPサーバーへ正常送信できた時点までです。

受信側によるセキュリティ上のドメイン拒否・添付ファイル拒否・ファイアーウォール・セキュリティソフトでのブロック等での未着についての責任は負いません。

また、Office365、Gmail等などSMTPサーバーへの認証手順を予告なく変更されるプロバイダへの対応は誠意を持って対応しますが今後追加される未知の認証手順については責任を負いません。

## < PDFの表示について >

フォント置き換え処理にバグのあるMicrosoftのEdgeやGoogle chromeブラウザの動作保証はありません。

**必ずAdobe社のAcrobatReaderで開くようにしてください。**

理由はMicrosoftのEdgeやGoogle chromeブラウザで表示されたPDFは明朝体の数値がゴシック体になる、罫線に重なるなど原本通り正しく表示されません。

またPDFはブラウザで開くものではありません。

## < YAHOOブラウザについて >

WebサイトからのPDFダウンロードに確実に失敗します。

### ご注意

このシステムは重要な基幹システムです。  
Wi-Fi接続(無線LAN)での送信は禁止です。  
LANケーブルで接続して配信してください。

また、メール配信中は  
WindowsUpdate、スタンバイモード、省電力モード、ウイルススキャンでの運用は絶対に禁止です。

# 注意事項

## <システム操作・運用時のご注意>

弊社システムを操作・運用する際、WindowsUpdateの「更新の一時停止」を必ず設定してください。自動更新になっていますと運用中に更新されることでシステム停止、フリーズ、誤動作の原因となります。更新するタイミングは弊社システムを使用していない時間に更新お願いします。

## <Office365 でのメール配信した場合の注意事項>

Office365のsmtp.office365.comサーバー連続送信した場合、自動的に迷惑メールになるようです。迷惑メールになる原因の詳細は不明ですがリレーサーバー経由にされるか、別のプロバイダをご利用ください。



# 会社案内

商号	オリーブシステムズ株式会社 Olive Systems Co., Ltd.
本社	〒060-0042 札幌市中央区大通西6丁目5-4 58山京ビル3F TEL:011-206-7720 FAX:011-215-1085
東京事務所	〒105-6490 東京都港区虎ノ門1丁目17-1 虎ノ門ヒルズ ビジネスタワー TEL:03-6868-8326
E-mail	inquiry@olive-sys.co.jp
URL	https://www.olive-sys.co.jp
設立	2023年12月25日(令和5年)
資本金	1,500万円
業務内容	既存システムのすき間を埋めるソフトウェア開発と販売 当社におけるシステム開発の特徴はパッケージでは使いにくい、オーダーメイドではコストが合わない、システム化が難しいなど取り残されている手作業分野のソフトウェア開発柔軟性のある当社パッケージソフトで処理し、セミオーダーパッケージの開発と販売
開発、販売 アプリケーション	給与明細書WEB閲覧クラウドサービス、支払報告書Web閲覧クラウドサービス Email自動配信システム、電子帳票作成、PDF高速暗号化、PDF結合、Excel自動取込

## 会社地図

地下鉄南北線 大通駅下車、1番出口より徒歩5分



